



Clé des Satyres

Biodiversita : un programme de formation et de projets naturalistes pour amateurs et professionnels
www.osi-biodiversita.org - Tel : 01 83 64 55 46



- ▲ **Objectif de la fiche** : Savoir identifier les genres de Satyres et les espèces les plus caractéristiques et les plus courantes
- ▲ **Pour quelles espèces** : valable pour tous les Satyres présents en Europe francophone


Les Satyres sont les papillons de jour de la sous-famille des Satyrinae, dans la grande famille des Nymphalidae. C'est un grand groupe comprenant pas loin d'un tiers des papillons de jour présents en Europe francophone.

Reconnaître un Satyre

Critères d'identification de la sous-famille des Satyrinae

Vérifier d'abord qu'il s'agit d'un papillon de jour (antennes en massue). Les critères suivants permettent ensuite d'identifier facilement les Satyres :

- 2 paires de pattes visibles (critère des Nymphalidae)
- Généralement dans les couleurs brun et fauve
- Ocelle subapicale noire (vers l'extrémité de l'aile antérieure) presque toujours visible, et presque toujours pupillé de blanc.



Attention quelques espèces en montagne n'ont pas cet ocelle :

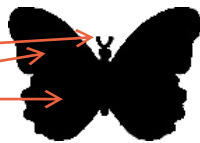


Identifier un Satyre

La clé ci-contre vous permettra d'identifier les espèces les plus courantes, ainsi que les différents genres de Satyres. Dans un deuxième temps, référez vous à d'autres sources pour vérifier ou pour compléter votre identification pour les genres non détaillés. Pour le vocabulaire, vous pouvez aussi vous aider du Dico Papillons, la fiche Nature Clé en Main n°53.

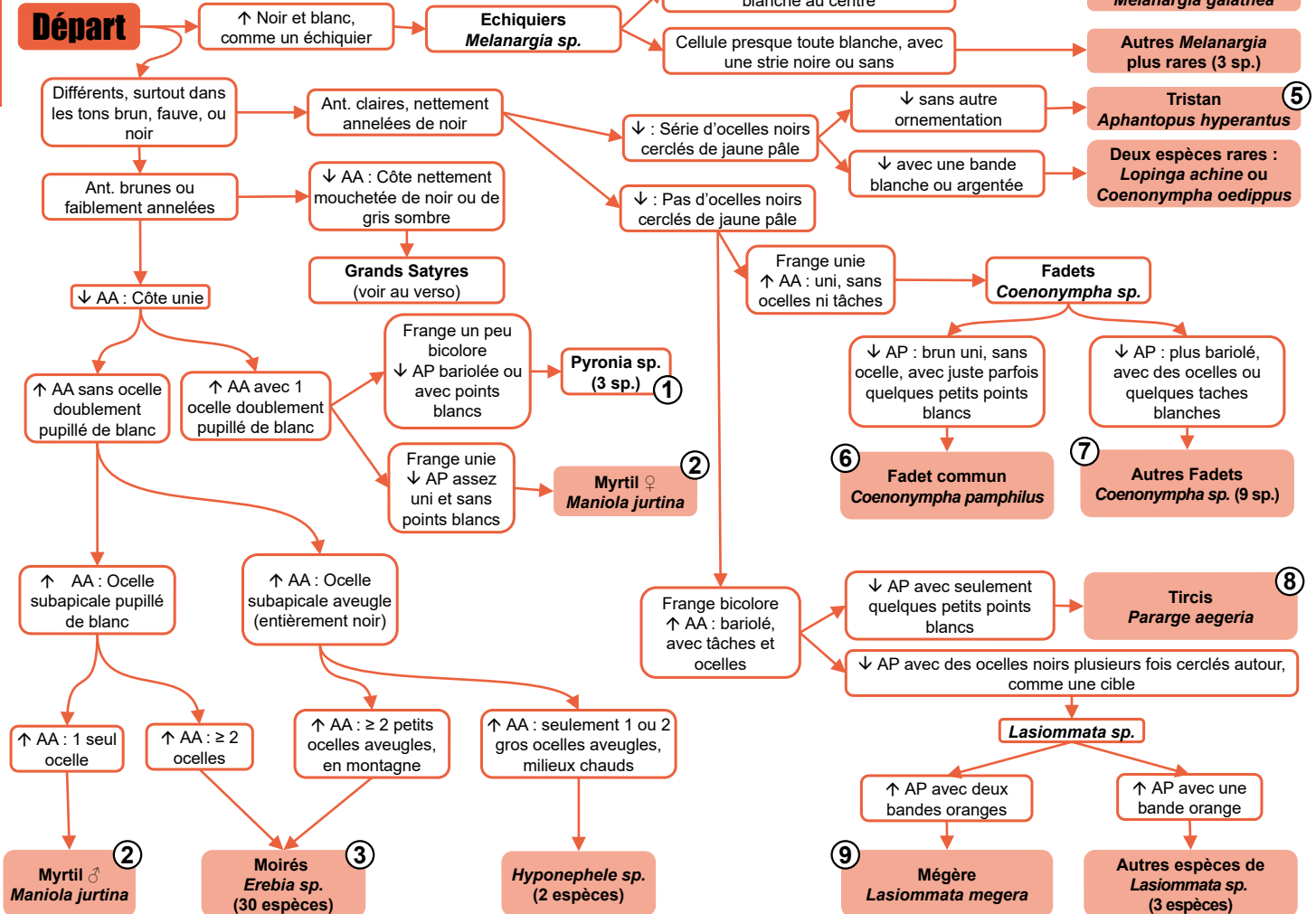
Abréviations

- ♂ : Mâle
- ♀ : Femelle
- ↑ : Dessus
- ↓ : Dessous
- Ant : Antennes
- AA : Ailes antérieures
- AP : Ailes postérieures
- ⊗ : cf photo X au verso



Ne pas utiliser cet espace en haut

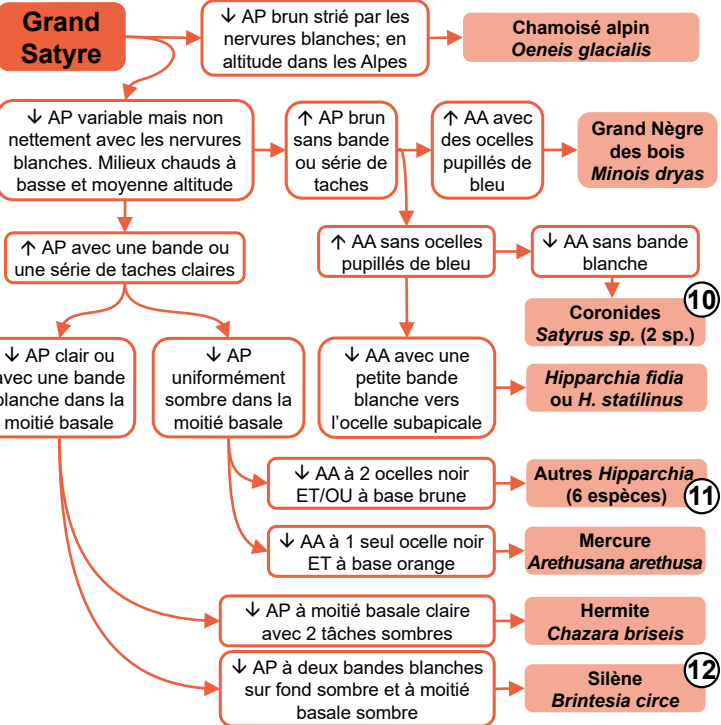
Clé d'identification des Satyres







Ne pas utiliser cet espace en bas

Ne pas utiliser cet espace en haut


Clé d'identification des grands Satyres



Photos de quelques espèces courantes



Photos : S. Wambeke, Dumi, A.Gérard, C.Reymonet, A. Cozannet, D. Ventard, S. Bzoma, P.Bornand, C.Berquer, P. Buchner, A.Roujas, F. Furger, A. Thivolle, M. Monteil



Quelques autres fiches Biodiversita sur les insectes :

- ▲ **Nature clé en main n°2** : Clé d'identification des papillons : Papillon, quel est ton nom ?
- ▲ **Nature clé en main n°7** : Clé simplifiée des ordres d'insectes
- ▲ **Nature clé en main n°22** : Ciblez vos observations papillons !
- ▲ **Nature clé en main n°25** : Clé des grands groupes de papillons de jour
- ▲ **Nature clé en main n°53** : Le Dico papillon

Pour vérifier et aller plus loin :

- **Guide d'identification des papillons de jour de Suisse**, V. & M. Baudraz, 2^e édition, 2021
- **Papillons d'Europe**, T. Lafranchis, Ed. Diathéo, 2007
- **oreina.org** : site de référence pour les papillons

Vous aimez nos outils naturalistes ?

Faites un don pour soutenir la conception de ces outils :
Scannez le QR code ou rendez-vous sur
<https://www.helloasso.com/associations/terra-biodiversita/formulaires/1>



Une fiche de l'association Terra Biodiversita en partenariat avec l'ONG Objectif Sciences International.

Téléchargeable sur osi-biodiversita.org

Réalisation : Sylvain Allombert

Une création garantie 0 % IA générative & 100 % Intelligence humaine.

Version 1.1 en date du 19/06/2026



En savoir plus sur nos projets :



Ne pas utiliser cet espace en bas