

Les limicoles



Une fiche du programme OSI - Biodiversita

Bien observer les silhouettes

Taille de l'oiseau : on compare la taille de l'oiseau que l'on observe à celle d'oiseaux familiers comme le pigeon, le merle noir ou encore le moineau. Cette mesure se fait du bout du bec au bout de la queue.



Taille des pattes : on compare la longueur des pattes de l'oiseau à celle de l'épaisseur de son corps.




Pattes courtes :
Pattes < corps

Pattes moyennes :
Pattes = corps

Pattes longues :
Pattes > corps

Taille du bec : on compare la longueur du bec de l'oiseau à la longueur de sa tête.

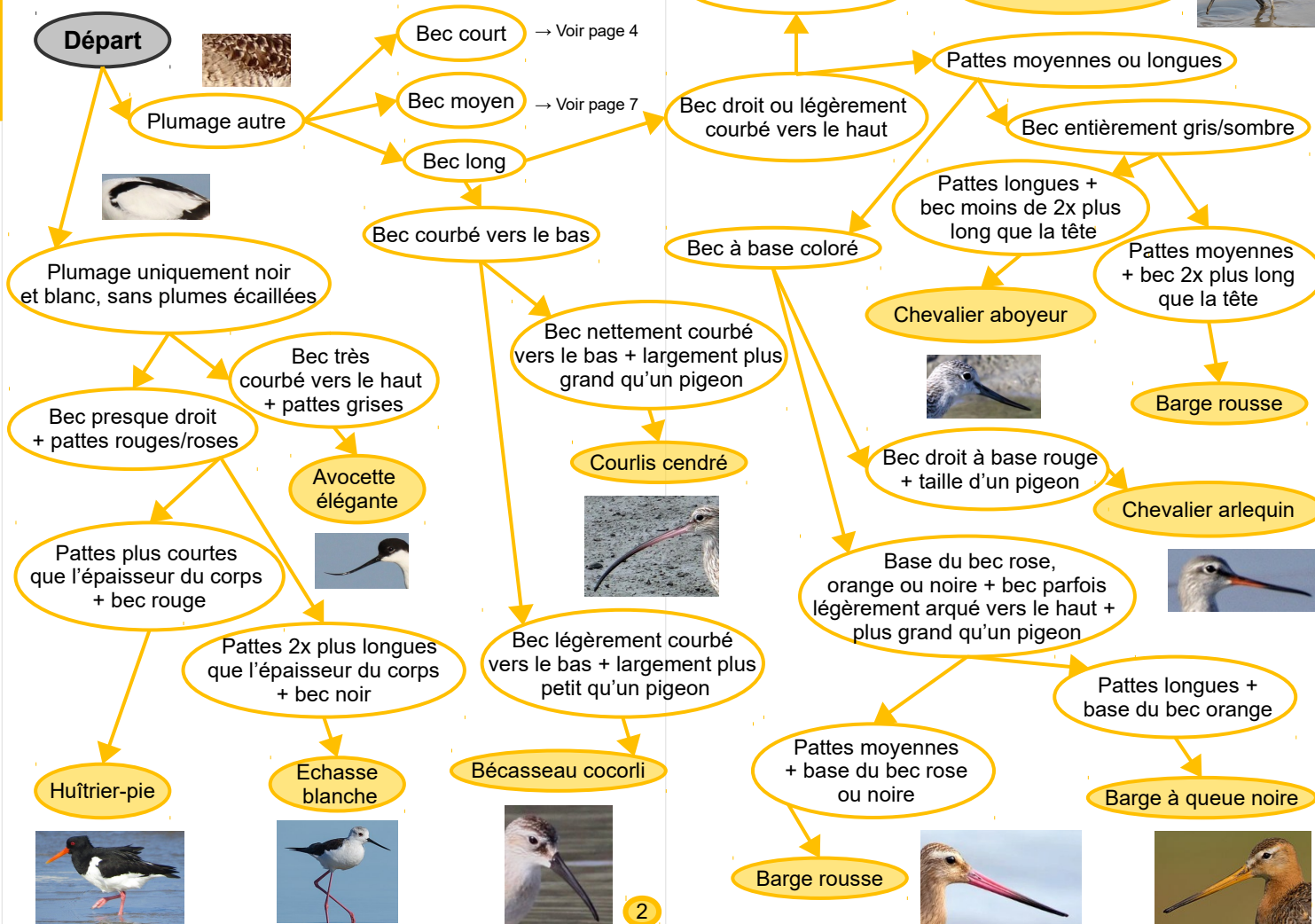


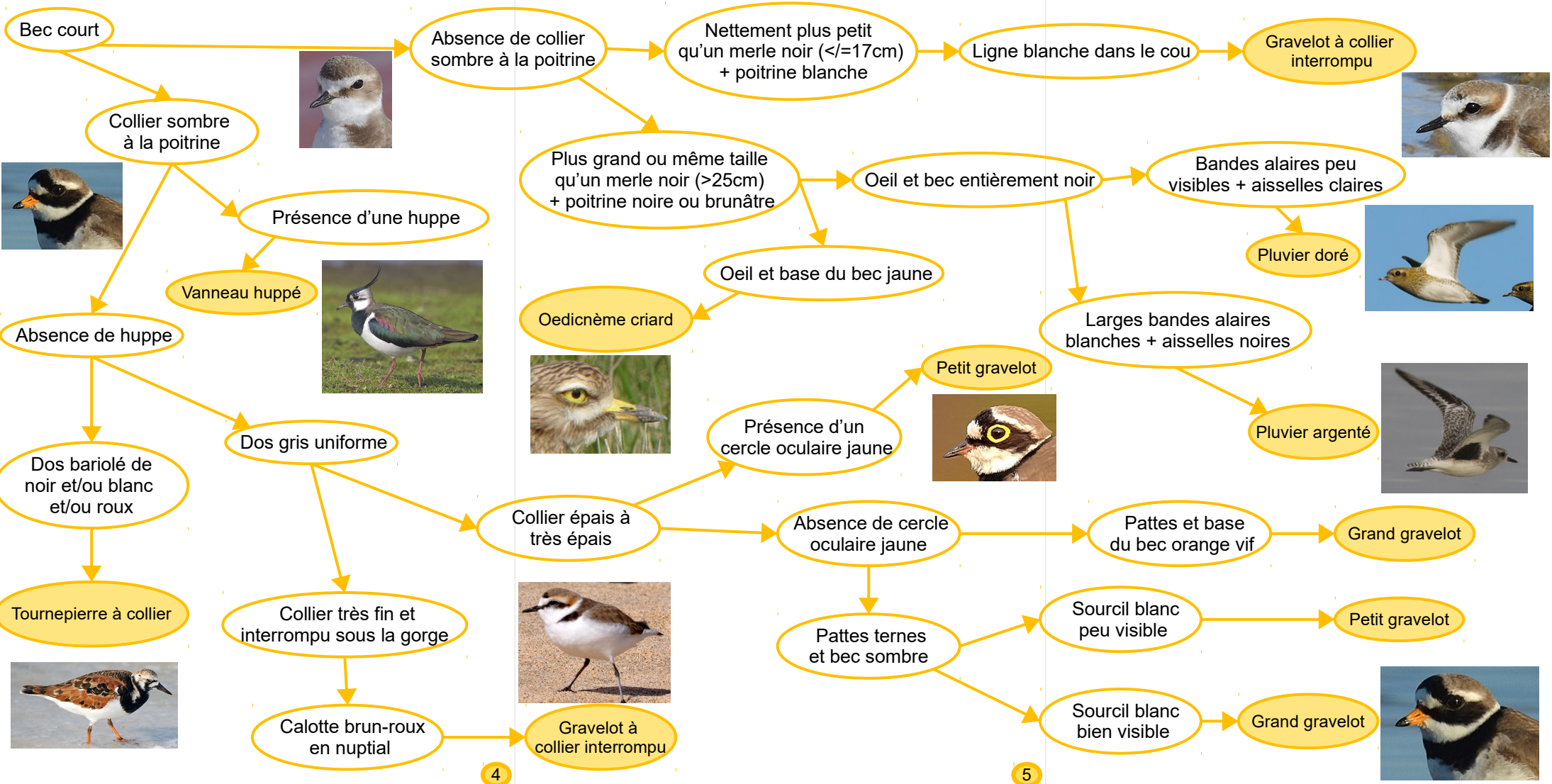
Bec court :
Bec < tête


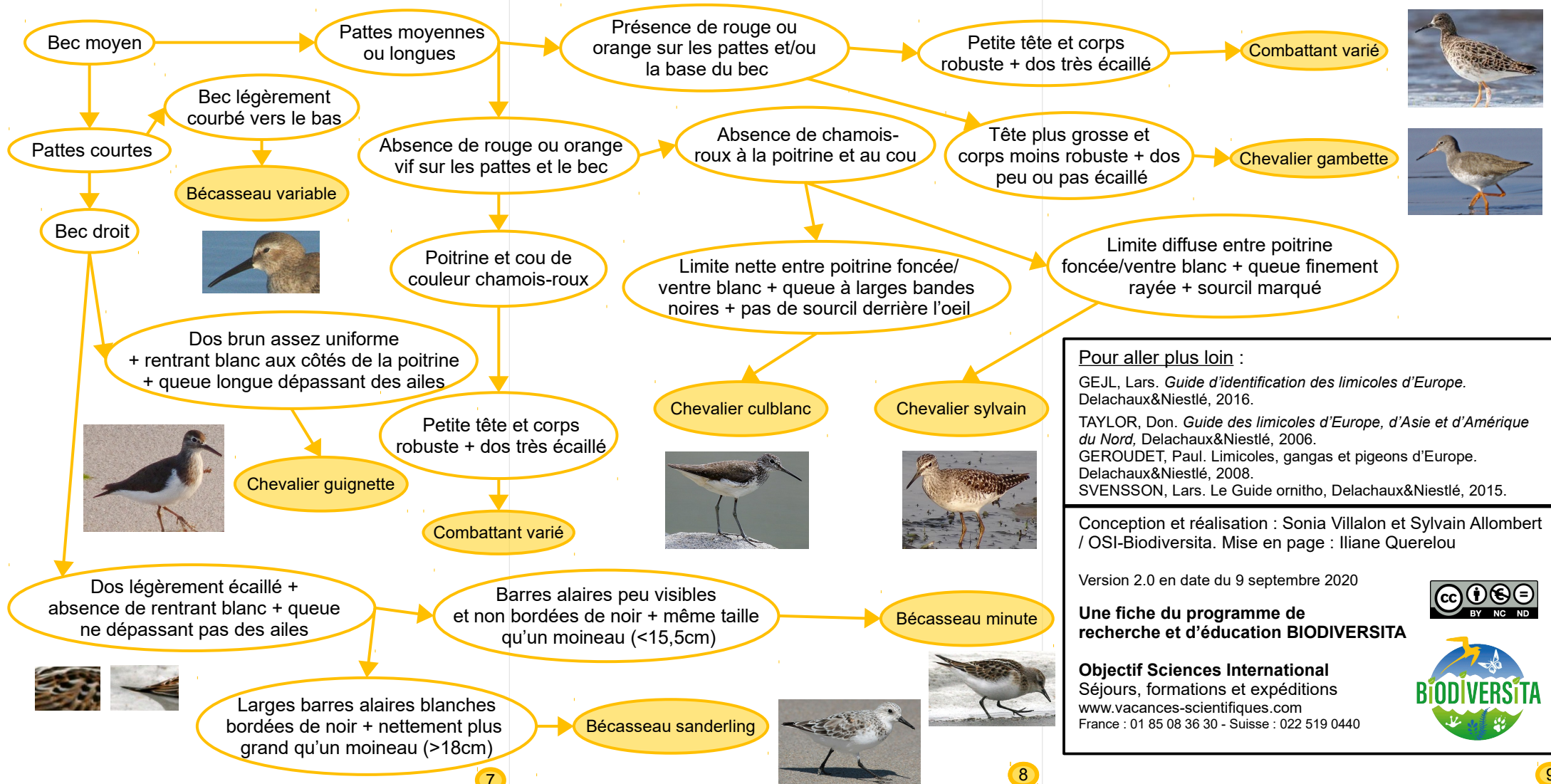
Bec moyen :
Bec = tête

Bec long :
Bec > tête

Clé d'identification des limicoles







Pour aller plus loin :
 GEJL, Lars. *Guide d'identification des limicoles d'Europe*. Delachaux&Niestlé, 2016.
 TAYLOR, Don. *Guide des limicoles d'Europe, d'Asie et d'Amérique du Nord*, Delachaux&Niestlé, 2006.
 GEROUDET, Paul. *Limicoles, gangas et pigeons d'Europe*. Delachaux&Niestlé, 2008.
 SVENSSON, Lars. *Le Guide ornitho*, Delachaux&Niestlé, 2015.

Conception et réalisation : Sonia Villalon et Sylvain Allombert / OSI-Biodiversita. Mise en page : Iliane Querelou

Version 2.0 en date du 9 septembre 2020

Une fiche du programme de recherche et d'éducation BIODIVERSITA

Objectif Sciences International
 Séjours, formations et expéditions
 www.vacances-scientifiques.com
 France : 01 85 08 36 30 - Suisse : 022 519 0440

